

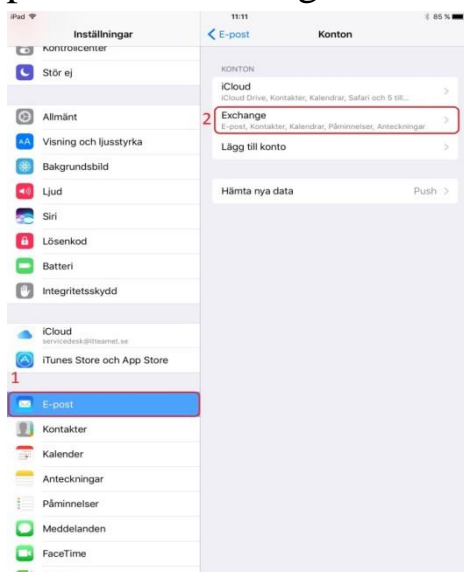
Hur man uppdaterar e-postlösenordet i din iPhone eller iPad

Om du uppdaterat och bytt ditt lösenord så måste det göras i din telefon/surfplatta också. Denna guide beskriver hur:

1. Leta reda på och tryck på ”Inställningar”



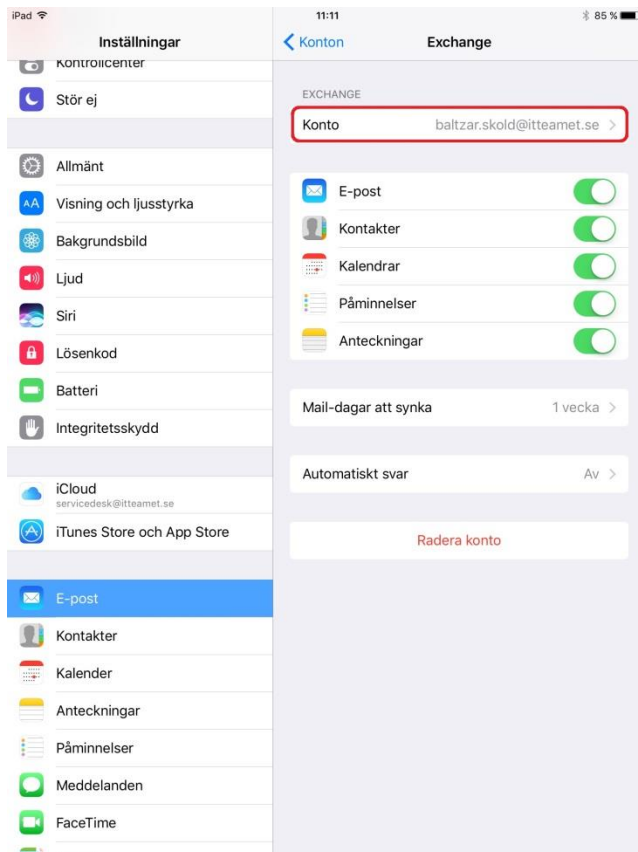
2. Inne i inställningar trycker du först på ”E-post”, sedan trycker du på valet ”Exchange”



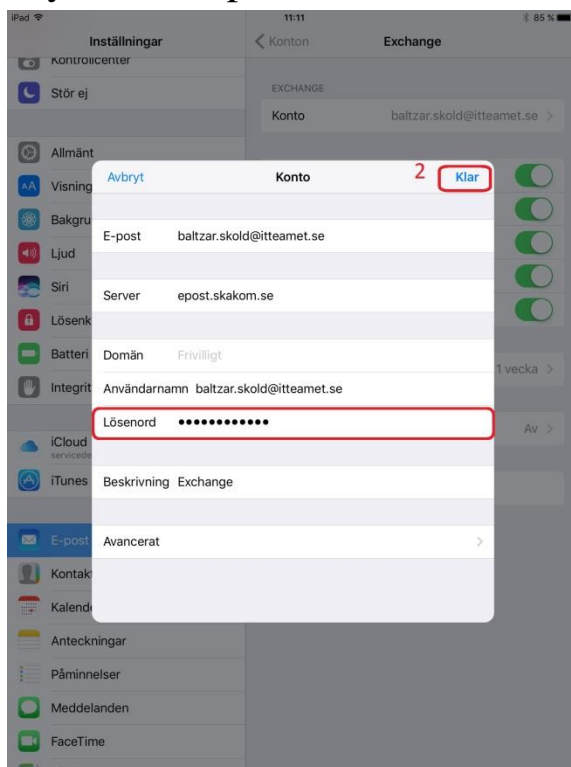
IT-teamet

tillsammans når vi framgång

3. Sedan trycker du på ditt konto som bilden visar



4. Tryck sedan på "lösenord" och fyll därefter i ditt nya lösenord, Tryck sedan på klar.



5. Du är nu färdig!