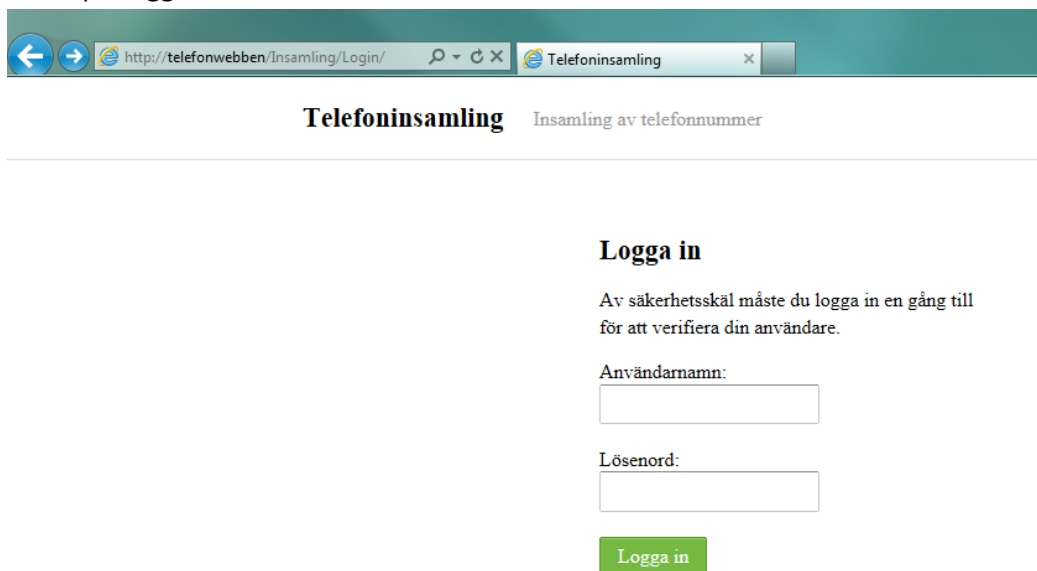


Telefoninsamling

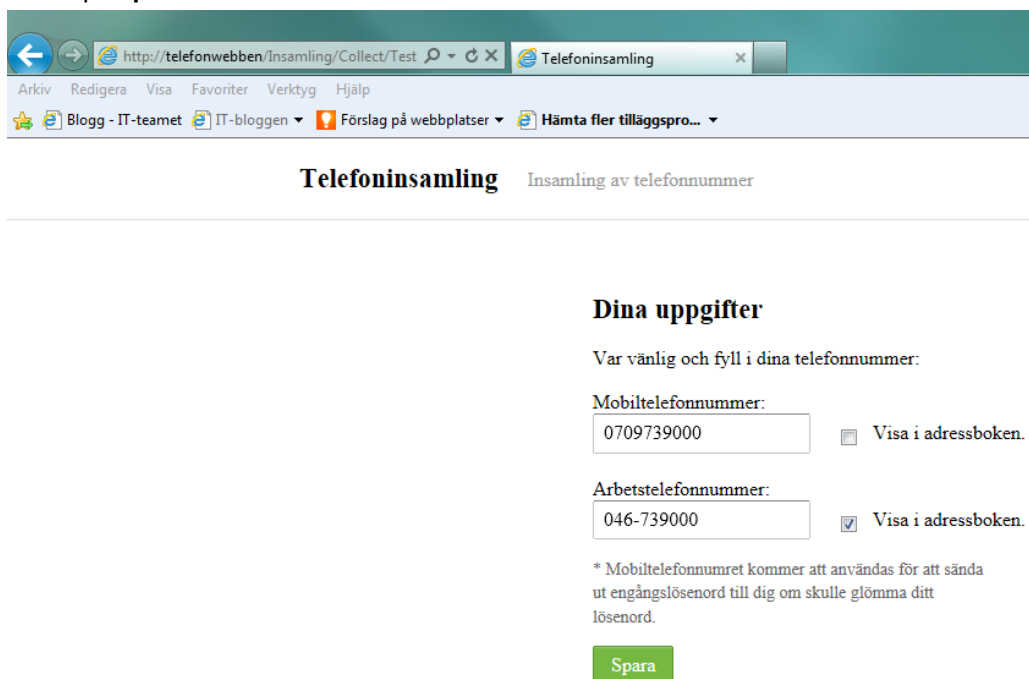
Om du vill ha möjlighet att få nytt lösenord via sms, behöver du ange ett mobilnummer på telefonwebben. Följ instruktionerna nedan för att registrera ett mobilnummer.

1. Surfa till <http://telefonwebben/Insamling>.
2. Ange ditt **Användarnamn**.
3. Ange ditt **Lösenord**.
4. Klicka på **Logga in**.



The screenshot shows a web browser window with the address bar containing "http://telefonwebben/Insamling/Login/". The page title is "Telefoninsamling" and the subtitle is "Insamling av telefonnummer". The main heading is "Logga in". Below the heading, there is a message: "Av säkerhetsskäl måste du logga in en gång till för att verifiera din användare." There are two input fields: "Användarnamn:" and "Lösenord:". Below the fields is a green button labeled "Logga in".

5. Ange ditt **Mobilnummertelefonnummer** (tänk på att nya lösenord skickas till det mobilnummer du anger här) OBS du kan ange ett privat mobilnummer, eftersom det ej visas i Aastra (telefonhänvisningssystemet).
6. Klicka i rutan **Visa i adressboken**, om du vill att ditt mobilnummer skall visas i Outlooks adressbok.
7. Ange **Arbetstelefonnummer**. (Det nummer som man kan nå dig på under arbetstid)
8. Klicka i rutan **Visa i adressboken**.
9. Klicka på **Spara**.



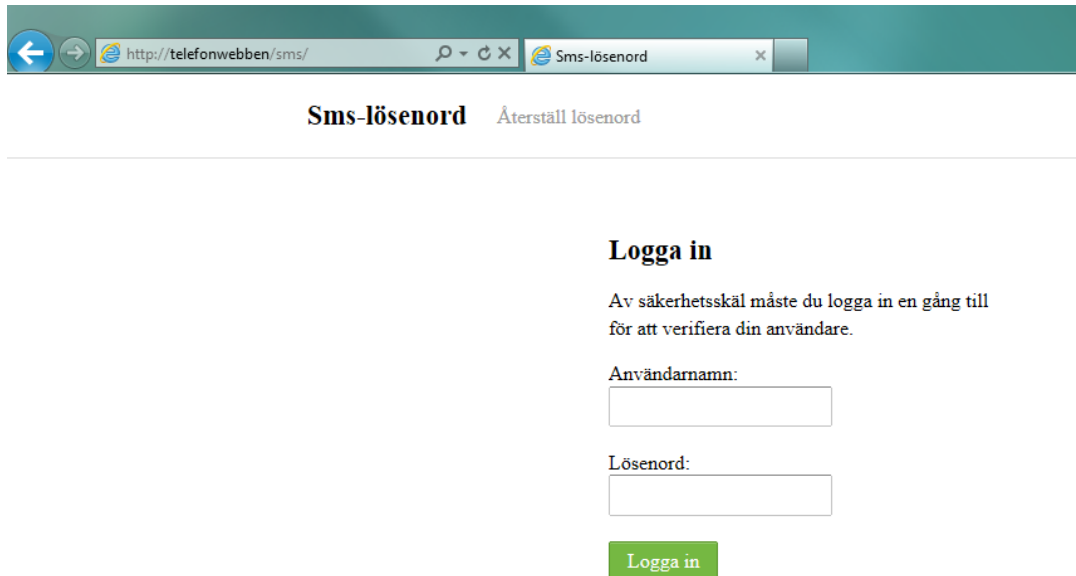
The screenshot shows a web browser window with the address bar containing "http://telefonwebben/Insamling/Collect/Test". The page title is "Telefoninsamling" and the subtitle is "Insamling av telefonnummer". The main heading is "Dina uppgifter". Below the heading, there is a message: "Var vänlig och fyll i dina telefonnummer:". There are two input fields: "Mobiltelefonnummer:" and "Arbetstelefonnummer:". Below the fields, there are two checkboxes: "Visa i adressboken." (unchecked) and "Visa i adressboken." (checked). Below the checkboxes, there is a message: "* Mobiltelefonnumret kommer att användas för att sända ut engångslösenord till dig om skulle glömma ditt lösenord." Below the message is a green button labeled "Spara".

Nytt lösenord via sms

Du kan hjälpa din arbetskollega med att sätta nytt lösenord om de har glömt det.

För att detta skall fungera så måste arbetskollegan tidigare registrerat ett mobilnummer på webbtjänsten telefoninsamling, <http://telefonwebben/Insamling>.

1. Surfa till <http://telefonwebben/sms/>.
2. Ange ditt **Användarnamn**.
3. Ange ditt **Lösenord**.
4. Klicka på **Logga in**.



Sms-lösenord [Återställ lösenord](#)

Logga in

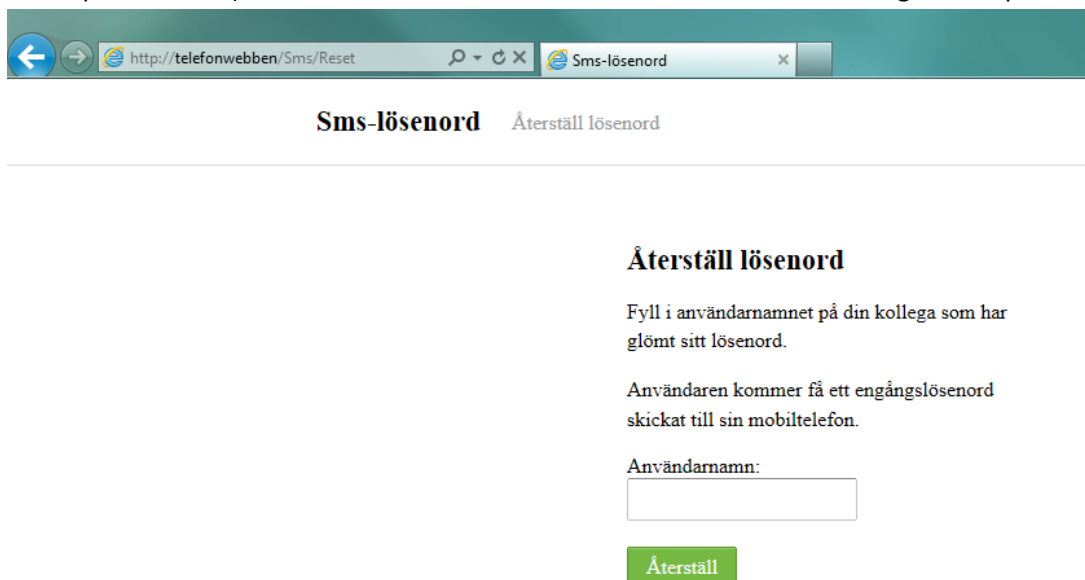
Av säkerhetsskäl måste du logga in en gång till för att verifiera din användare.

Användarnamn:

Lösenord:

[Logga in](#)

5. Fyll i **Användarnamn** på den som behöver nytt lösenord.
6. Klicka på **Återställ** (Nu skickas lösenordet till det mobilnumret som finns registrerat på användaren).



Sms-lösenord [Återställ lösenord](#)

Återställ lösenord

Fyll i användarnamnet på din kollega som har glömt sitt lösenord.

Användaren kommer få ett engångslösenord skickat till sin mobiltelefon.

Användarnamn:

[Återställ](#)